

■ **MADE**
■ **IN**
■ **GERMANY**



Medizinprodukt
der Risikoklasse I
Version: 08/2023

ANABOX®

CODE7

PLANEN – ERINNERN – EINNEHMEN – BESTÄTIGEN

7 TAGE – 7 DISPENSER – Medikamentensystem für eine Woche

- **Präzise Medikamenteneinnahme mit QR-Codes – ANABOX® CODE7**

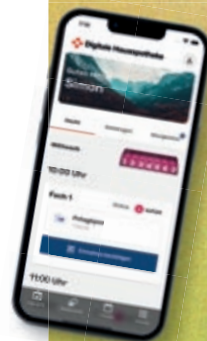
der Medikamentenkompass für eine Woche!

- Hergestellt in Deutschland

LOT



SCAN MICH!



→ ANLEITUNG

SCHRITT 1: VORBEREITUNG

Stellen Sie sicher, dass die **ANABOX® CODE7** sauber ist und keine Verunreinigungen aufweist.

SCHRITT 2: MEDIKAMENTE VORBEREITEN

Legen Sie alle Medikamente bereit, welche Sie für die vorzubereitende Woche benötigen. Lesen Sie die Beipackzettel sorgfältig, um sicherzustellen, dass Sie die richtigen Medikamente und Dosierungen verwenden. Diese sollten auch für die Vorbereitung für bis zu 7 Tagen geeignet sein. Im Zweifel kontaktieren Sie Ihren Apotheker oder den Hersteller der Medikamente. Wenn erforderlich, teilen Sie die Medikamente entsprechend der vorgeschriebenen Dosierung auf.

SCHRITT 3: BEFÜLLUNG DER **ANABOX® CODE7**

Wenn nicht bereits erfolgt, sortieren Sie die einzelnen Medikamentendispenser nach den Wochentagen, welche auf der Oberseite der einzelnen Medikamentendispenser aufgedruckt sind. Beginnen Sie mit dem Medikamentendispenser für Montag und öffnen Sie den Deckel, indem einen leichten Druck auf diesen ausüben und gleichzeitig nach oben ziehen. So kann das erste Fach (Einnahmezeit) befüllt werden. Füllen Sie die Medikamente in die Fächer für die verschiedenen Einnahmezeiten des Tages in diesem Medikamentendispenser. Wiederholen Sie diesen Schritt für die Medikamentendispenser der restlichen Tage der Woche.

SCHRITT 4: TÄGLICHE VERWENDUNG

Entnehmen Sie die Medikamentendispenser des entsprechenden Wochentages. Je nach Einnahmezeit öffnen Sie den Medikamentendispenser für den aktuellen Tag, indem Sie einen leichten Druck auf den Deckel ausüben und gleichzeitig nach oben ziehen. Entnehmen Sie die Medikamente aus den Fächern für die verschiedenen Einnahmezeiten des Tages. Überprüfen Sie sorgfältig, ob Sie die richtigen Medikamente und Dosierungen entnommen haben. Nehmen Sie die Medikamente gemäß den Anweisungen ein, entweder mit Wasser oder wie vom Arzt der Apotheker empfohlen. Zu Risiken und Nebenwirkungen lesen Sie die Packungsbeilage und fragen Sie Ihren Arzt / Ihre Ärztin oder Apotheker / Apothekerin.

! Zusätzliche Unterstützung durch die APP „Digitale Hausapotheke“

- Installiere die APP „Digitale Hausapotheke“ kostenlos auf Deinem Smartphone.
- Erstelle Deinen persönlichen Medikations- oder Therapieplan.
- Dein Smartphone erinnert Dich an die Einnahme Deiner Medikamente und teilt Dir mit, welches Fach zu öffnen ist.
- Öffne das Fach und entnehme die Medikamente.
- Nachdem Du den QR-Code gescannt hast, wird bestätigt, dass es sich um das richtige Fach und den richtigen Dosierer handelt. Durch den Scan-Vorgang wird der Alarm bzw. die Benachrichtigung gestoppt und Du kannst das Medikament/die Medikamente einnehmen.
- Die Einnahme wird bestätigt und die nächste Einnahmezeit wird aktiviert.

SCHRITT 5: NACHFÜLLUNG

Überprüfen Sie regelmäßig den Medikamentenvorrat in der **ANABOX® CODE7**. Sollten Sie eine Einnahme vergessen haben, fragen Sie Ihren Arzt / Ihre Ärztin oder Apotheker / Apothekerin. Füllen Sie die **ANABOX® CODE7** rechtzeitig mit neuen Medikamenten auf, um sicherzustellen, dass Sie für die nächste Woche ausreichend versorgt sind.

SCHRITT 6: REINIGUNG UND PFLEGE

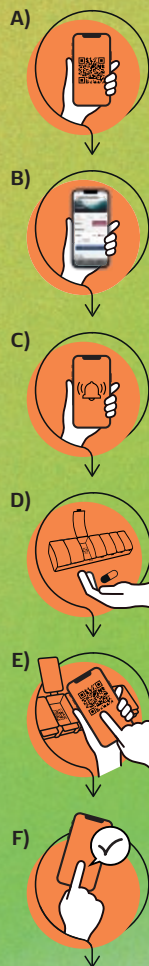
Reinigen Sie die **ANABOX® CODE7** regelmäßig, um Verunreinigungen zu vermeiden. Verwenden Sie entweder ein mildes Geschirrspülmittel oder reinigen Sie die Medikamentendispenser im Geschirrspüler bei maximal 50°C. Achten Sie darauf, dass der Dosierer komplett trocken ist, bevor Sie ihn wieder verwenden.

SCHRITT 7: WARTUNG

Überprüfen Sie die **ANABOX® CODE7** regelmäßig auf Beschädigungen.

💡 Die Benachrichtigungen/Alarmtöne können innerhalb der APP aktiviert und deaktiviert werden.

💡 Nach Download der APP werden Sie digital durch die Einrichtung und Funktionen der APP geleitet.

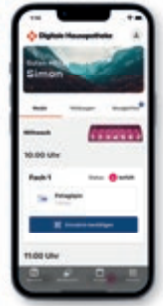


ANABOX®

CODE 7

PLANEN – ERINNERN – EINNEHMEN – BESTÄTIGEN

7 TAGE – 7 DISPENSER – Medikamentensystem für eine Woche



1. Nehmen Sie die komplette **ANABOX® CODE7** in die Hand.



2. Üben Sie einen sanften Druck auf die mittlere Stelle des Deckels aus. Dadurch wird die Spannung aus dem Deckel genommen.



3. Nun können Sie den gewünschten Deckel leicht öffnen.

ANABOX® CODE 7



Gebrauchsanweisung

Medizinprodukt der Risikoklasse I
Version: 08/2023



Medikamentendosierer für eine Woche mit Erinnerungsfunktion via Smartphone (APP) – zum Ausgleich von Behinderungen und altersbedingten Einschränkungen

! WICHTIGE HINWEISE ZUR ANWENDUNG UND WARTUNG

Bitte lesen Sie vor dem Gebrauch unsere nützlichen Tipps und Hinweise:

- Zur Reinigung des Medikamentendosiersers spülen Sie diesen mit lauwarmen Wasser und einem milden, für die Reinigung von Geschirr zugelassenen Reinigungs- bzw. Spülmittel aus. Alternativ können Sie den Medikamentendosierer mit geöffnetem Deckel in der Spülmaschine bei einer Regeltemperatur von maximal 50° C reinigen. Auch die Anwendung von handelsüblichen Desinfektionsmitteln, wie beispielsweise Sterillium Virugard oder Isopropanol 70%, ist möglich.
- Nach Reinigung und Desinfektion beachten Sie, dass der Medikamentendosierer ausreichend trocknet und auslüftet, bevor Sie diesen mit Medikamenten neu bestücken. Des Weiteren empfehlen wir die Reinigung vor jeder Neubestückung mit Medikamenten.
- Beachten Sie bitte auch besondere Lagerungsbedingungen von Medikamenten, wie z. B. Lichtempfindlichkeit und Temperatur, laut Beipackzettel der jeweiligen Verpackung. Bei Unklarheiten fragen Sie bitte die Herstellerfirma des Medikaments, in Ihrer ärztlichen Praxis oder in Ihrer Apotheke nach. Für die unkorrekte Benutzung des Medikamentendosiersers oder die unkorrekte Einnahme von Medikamenten übernehmen wir keinerlei Haftung!

- **Kontraindikation:** Die Benutzung des Medikamentendosiersers durch Kinder oder Personen mit Behinderungen sollte unter fachkundiger Aufsicht erfolgen.
- Bewahren Sie den Medikamentendosierer sicher vor Kindern auf!
- Ausgehend von dem auf der Rückseite aufgedruckten Produktionsdatum (Produktionsjahre – Jahr/Monat), ist das Produkt bei sachgerechtem Gebrauch, ordnungsgemäßer Lagerung und Reinigung 5 Jahre zu verwenden.
- **Meldung von schwerwiegenden Vorkommnissen:** Sollten bei der Anwendung des Produktes schwerwiegende Vorfälle auftreten, melden Sie dies bitte an anmed GmbH (Kontakt auf diesem Einleger). Ebenfalls können Sie den Vorfall melden bei: Bundesinstitut für Arzneimittel und Medizinprodukte, Abt. Pharmakovigilanz, Kurt-Georg-Kiesinger-Allee 3, 53175 Bonn, Deutschland, www.bfarm.de.

Vorkommnisse sind schwerwiegend, wenn sie direkt oder indirekt

- a) den Tod einer Person,
- b) eine vorübergehend oder dauerhaft schwerwiegende Verschlechterung des Gesundheitszustands einer Person oder
- c) eine schwerwiegende Gefahr für die öffentliche Gesundheit zur Folge hatte, hätte haben können oder haben könnte.

Haftungsausschluss:

Die bereitgestellten Informationen und Anleitungen dienen lediglich zu Informationszwecken und ersetzen nicht die individuelle Beratung durch einen Arzt oder Apotheker. Es liegt in Ihrer Verantwortung sicherzustellen, dass Sie die richtigen Medikamente einnehmen und die entsprechenden Dosierungen einhalten. Bitte beachten Sie, dass die Verwendung des Medikamentendosiersers und die Befüllung mit Medikamenten ausschließlich unter Ihrer eigenen Verantwortung erfolgen. Wir übernehmen keine Haftung für Schäden, die aus der unsachgemäßen Verwendung, Fehldosierung oder falschen Einnahme von Medikamenten resultieren können. Es wird dringend empfohlen, vor der Verwendung des Medikamentendosiersers oder der Einnahme von Medikamenten mit einem qualifizierten Arzt oder Apotheker Rücksprache zu halten, um sicherzustellen, dass Sie die richtigen Medikamente in der richtigen Dosierung einnehmen. Bitte verwenden Sie den Medikamentendosierer sorgfältig und verantwortungsvoll, und folgen Sie stets den Anweisungen Ihres medizinischen Fachpersonals.



anmed

anmed GmbH
Am Gewerbegebiet 5
09474 Crottendorf

info@anmed.de
www.anabox.de